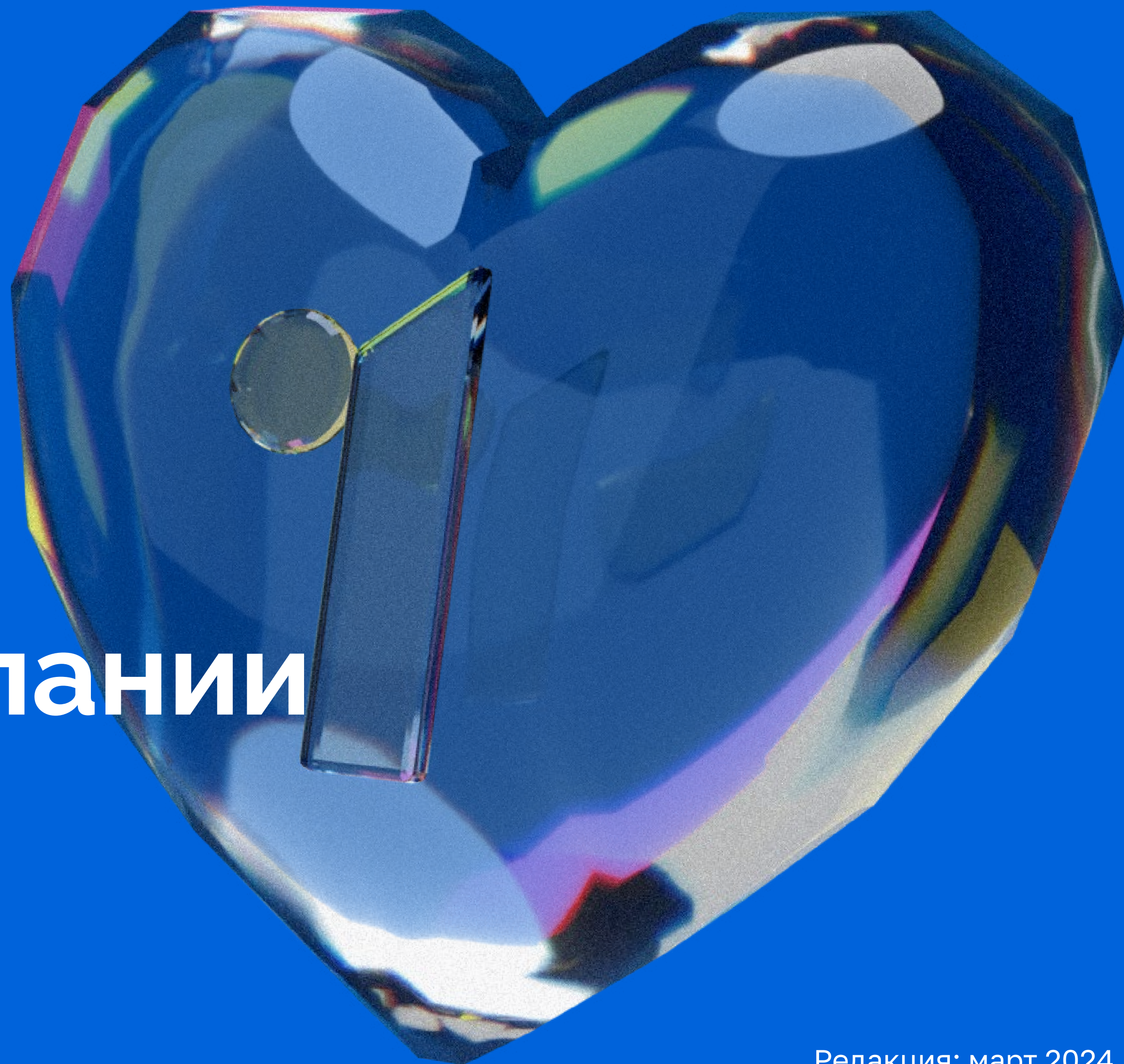


Логобук

Гид по работе с логотипами компании и продуктов

•ispsystem

Редакция: март 2024



Содержание

Логотип компании

- Логотип, основная версия
- Логотип, инверсивная версия
- Знак, основная версия
- Версии для цветных фонов
- Охранное поле для логотипа и для знака
- Цветовая палитра логотипа
- Использование с другими логотипами
- Использование на различных фонах
- Недопустимые варианты использования логотипа

Логотипы продуктов

- Логотипы: основная версия
- Знаки: основная версия
- Инверсивные версии логотипов и знаков
- Дополнительные версии логотипов и знаков
- Логотипы продуктов с версией
- Охранное поле для логотипов и для знаков
- Цветовая палитра логотипов
- Использование с логотипом ISPsystem
- Использование с другими логотипами
- Использование на различных фонах
- Недопустимые варианты использования логотипов

Фирменные цвета

Фирменные шрифты

Наименование: написание в логотипе и на письме

В основном логотипе полное наименование компании пишется исключительно с прописных букв: ispsystem.

В письменном обозначении наименования компании используется удвоенный вариант написания (с заглавных и прописных букв), а именно:

ISPsystem

Например: «Важным шагом на пути импортонезависимости для компании *ISPsystem* является развитие комплексных решений, закрывающих задачи управления ИТ-инфраструктурой “под ключ”.»

Допустимо, но не желательно написание наименования компании с заглавных букв: ISPSYSTEM

Логотип компании

Логотип, основная версия



Логотип ISPsystem — это основной элемент фирменного стиля компании. Логотип используется только в горизонтальном начертании. Допускается использование только на белом или светлом равномерном фоне.

Логотип, инверсивная версия



Инверсивная версия используется в ситуациях, когда насыщенность фона не позволяет пользоваться основной голубой версией.

Приоритетней использовать её на фирменном синем фоне.

Знак, основная версия



Знак может использоваться в качестве фавикона или иконки. В остальных случаях только на носителях, которые уже содержат полный лого (в том числе на другой странице) или находятся в брендированной среде (например, в локации с логотипом).

Версии для цветных фонов

Для светлого фона основная версия логотипа и знак используются в фирменных голубом и жёлтом цветах.

Для тёмного фона основная версия логотипа используется в белом и фирменном жёлтом цветах. Знак используется стандартный, голубой. В качестве тёмного фона предпочтительней использовать фирменный тёмно-синий цвет.

На фирменном синем цвете логотип и знак используются в белых версиях.

Для фона средней насыщенности/яркости допустимо использовать дополнительную версию логотипа полностью белого цвета. Однако это нежелательный вариант.

Для случаев, когда предполагается использование логотипа или знака без цвета (фольгирование, тиснение и т п) существуют монохромные версии логотипа и знака.

ispsystem



ispsystem



ispsystem



ispsystem




Охранное поле для логотипа и для знака



Охранное поле логотипа выстраивается на основе высоты буквы «е».

Охранное поле знака выстраивается на основе удвоенного размера круглого элемента.

Не допускается присутствие любых других объектов (графики или текста) и яркого фона в пространстве охранного поля, кроме самого логотипа или знака.



Цветовая палитра логотипа

Основная палитра логотипа ISPsystem

Logo Yellow	CMYK 0-10-100-3	RGB 247-210-15 #F7D20F	Pantone 7404 C Yellow 012 U
Logo Blue	CMYK 90-40-0-0	RGB 0-130-227 #0083E3	Pantone 3005 C 3005 U

Второстепенный цвет


White	CMYK 0-0-0-0	RGB 255-255-255 #FFFFFF	Pantone
-------	-----------------	-------------------------------	---------

Цветовая палитра логотипа ISPsystem состоит из двух основных цветов.


Второстепенный цвет используется, когда невозможно применить основную версию логотипа.

Использование с другими логотипами

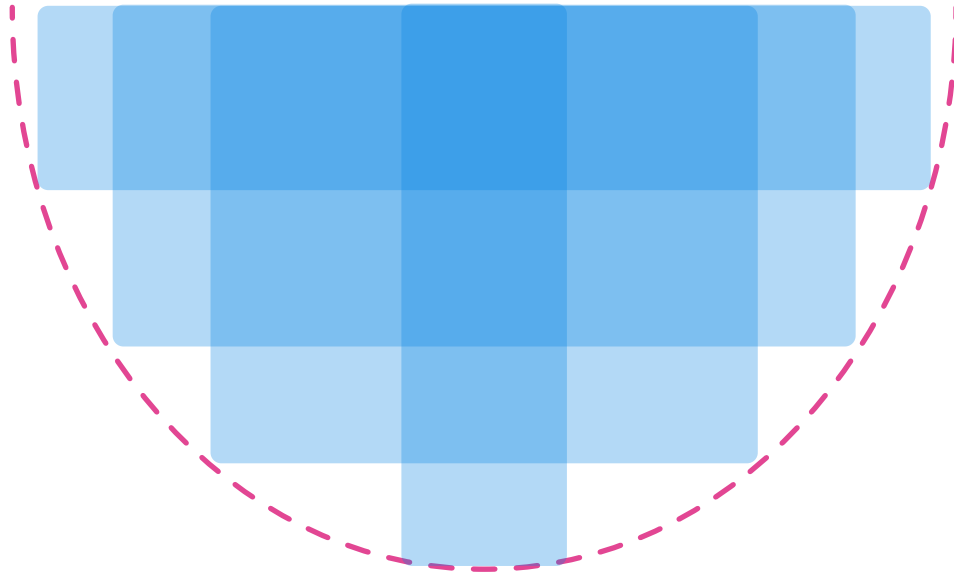
ISPsystem является частью «Группы Астра».
Поэтому для внешних коммуникаций может быть
использована вариация логотипа с логотипом
«Группы Астра».



Использование с другими логотипами



ispsystem



При необходимости использовать другой логотип в паре с логотипом ISPsystem стоит придерживаться данной схемы. В противном случае сочетание может получиться негармоничным.

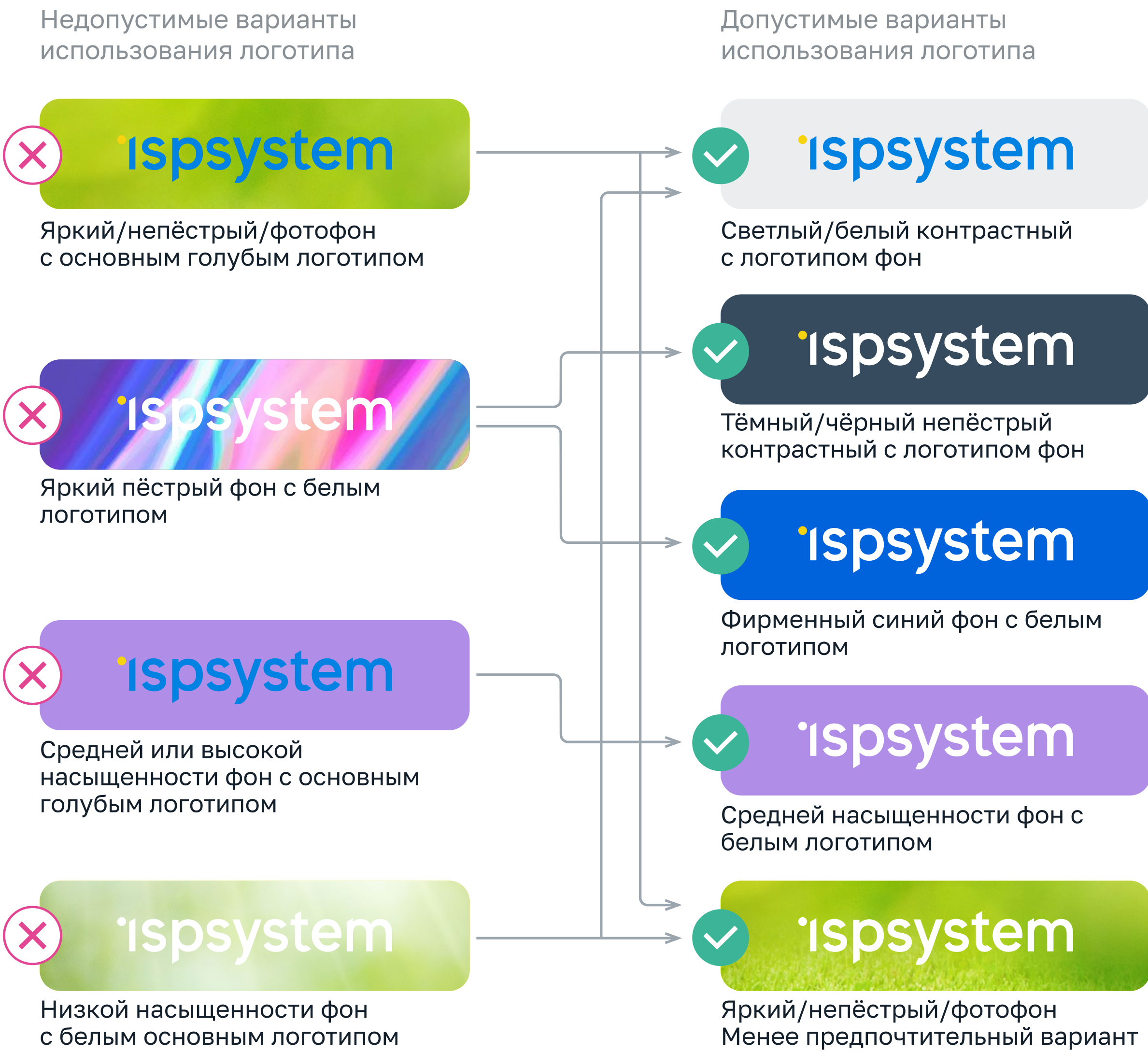
Логотип партнёра не должен выходить краями за розовую линию и должен пропорционально вписываться в габариты голубых прямоугольников.

Использование на различных фонах

Нужный тип логотипа следует подбирать в соответствии с фоном носителя.

Нельзя допускать варианты с низкой контрастностью, когда логотип плохо читается или сливается с фоном. В таких случаях лучше заменить фон, либо осветлить его, либо подобрать другой тип логотипа.

Нельзя допускать использование логотипа на пёстром фоне, когда логотип плохо читается. В таких случаях лучше заменить фон на более равномерный.



Недопустимые варианты использования логотипа

На примере основного голубого логотипа показано, как нельзя использовать логотип и знак бренда:

1. Нельзя искажать пропорции логотипа;
2. Нельзя поворачивать логотип;
3. Нельзя красить логотип ни в какие цвета, кроме фирменных;
4. Нельзя текстурировать логотип;
5. Нельзя применять градиентную заливку к логотипу;
6. Нельзя применять любые эффекты: тени, обводки, свечения, выдавливания и т. д.;
7. Нельзя использовать логотип без круглого элемента;
8. Нельзя разбирать и компоновать составные элементы логотипа другими способами.



Логотипы продуктов

Наименование: написание в логотипах и на письме

В логотипах продуктов все наименования продуктов пишутся также исключительно с прописных букв: **dcmanager**, **vmmanager**, **billmanager**, **dnsmanager**.

В письменном обозначении наименования продуктов используется сдвоенный вариант написания (с заглавных и прописных букв), а именно:

DCImanager

VMmanager

BILLmanager


DNSmanager


Например: «Все платформы компании совместимы между собой. Так, интеграция **BILLmanager** с **DCImanager** позволяет провайдеру предоставлять клиентам услугу “выделенные серверы”.»


Допустимо, но нежелательно написание всех наименований продуктов с заглавных букв: DCIMANAGER, VMMANAGER, BILLMANAGER, DNSMANAGER

Логотипы продуктов, основная версия


Продукты-флагманы


 **vmmanager**

 **dcimanager**

 **billmanager**

Остальные продукты

 **dnsmanager**

 **coremanager**


 **ipmanager**

Основные версии логотипов продуктов являются приоритетными, если не возникает необходимости размещать логотипы на более тёмных фонах.



Знаки продуктов: основная версия

Основные версии знаков продуктов являются приоритетными, если не возникает необходимости размещать логотипы на более тёмных, неконтрастных фонах.

Продукты-флагманы



Остальные продукты



Инверсивные версии логотипов и знаков

Для тёмных, цветных, насыщенных фонов предпочтительней использовать инверсивные белые вариации логотипов.

Знаки. Для оформления знака лучше использовать контрастный фон. При недостаточно контрастном фоне или использовании множества цветовых акцентов на нем, рекомендуем использовать инверсивную белую вариацию знака.


vmmanager



dcimanager



billmanager



Дополнительные версии логотипов и знаков

В случаях, когда необходимо показать логотипы продуктов компании вместе, желательно использовать дополнительную голубую вариацию логотипов. При тёмном, недостаточно контрастном фоне или использовании множества цветовых акцентов на нем, рекомендуем использовать дополнительную инверсивную белую вариацию логотипа.

То же касается и знаков.

Для случаев, когда предполагается использование логотипа или знака без цвета (фольгирование, тиснение и т.п.) существуют монохромные версии логотипа и знака.



Логотипы продуктов с версией

Для продуктов может быть актуальным указание версии. В таких случаях используется логотип с числовым обозначением версии продукта.

С текущей версией продукта (6) возможны варианты использования с основными логотипами продуктов и дополнительными голубыми версиями.

С устаревшей версией (5) используются только голубые версии логотипов продуктов.

Актуальные версии продуктов



Устаревшие версии продуктов





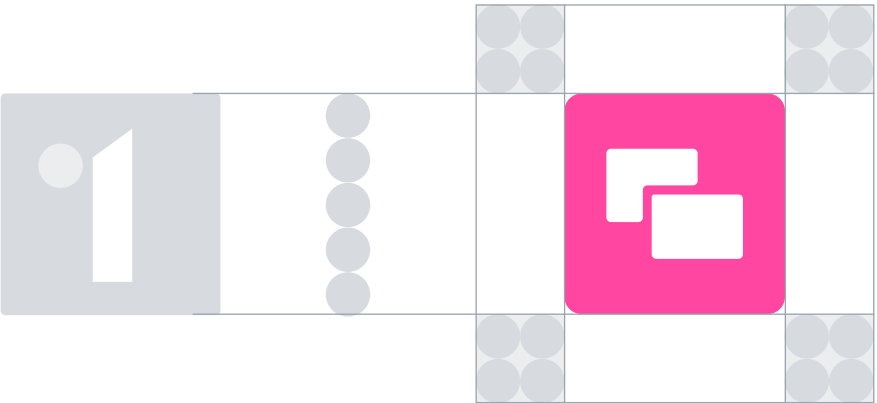
Охранное поле для логотипов и для знаков



Охранное поле логотипов выстраивается на основе высоты буквы «е», при том за базовую высоту берется высота логотипа BILLmanager.

Охранное поле знака выстраивается на основе удвоенного размера круглого элемента знака логотипа компании. Также этот размер равен 2/5 высоты самого знака.

Не допускается присутствие любых других объектов (графики или текста) и яркого фона в пространстве охранного поля, кроме самого логотипа или знака.



Цветовая палитра ЛОГОТИПОВ

Основная палитра логотипов продуктов ISPsystem

Dark Blue	CMYK 50-24-0-72	RGB 52-74-94 #364B5E	Pantone 7546 C 2965 U
VM Pink	CMYK 5-83-0-0	RGB 255-71-161 #ff47a1	Pantone 212 C 212 U
DCI Blue	CMYK 44-3-0-0	RGB 172-220-255 #acdcff	Pantone 290 C 7457U
BILL Yellow	CMYK 0-8-80-0	RGB 255-225-66 #ffe142	Pantone 114 C 114 U
Grey	CMYK 13-0-0-34	RGB 171-181-189 #abb5bd	Pantone 5435 C 5435 U

Второстепенная палитра логотипов продуктов ISPsystem

Logo Blue #0083e3	White #ffffff
----------------------	------------------

Второстепенные цвете используются, когда невозможно применить основную версию логотипа.

Использование с логотипом ISPsystem

Если нужно подчеркнуть принадлежность продукта,
используем версии с логотипом ISPsystem.
Разработаны версии для светлого и для темного фона

 **dcimanager**
by  **ispssystem**

 **vmmanager**
by  **ispssystem**

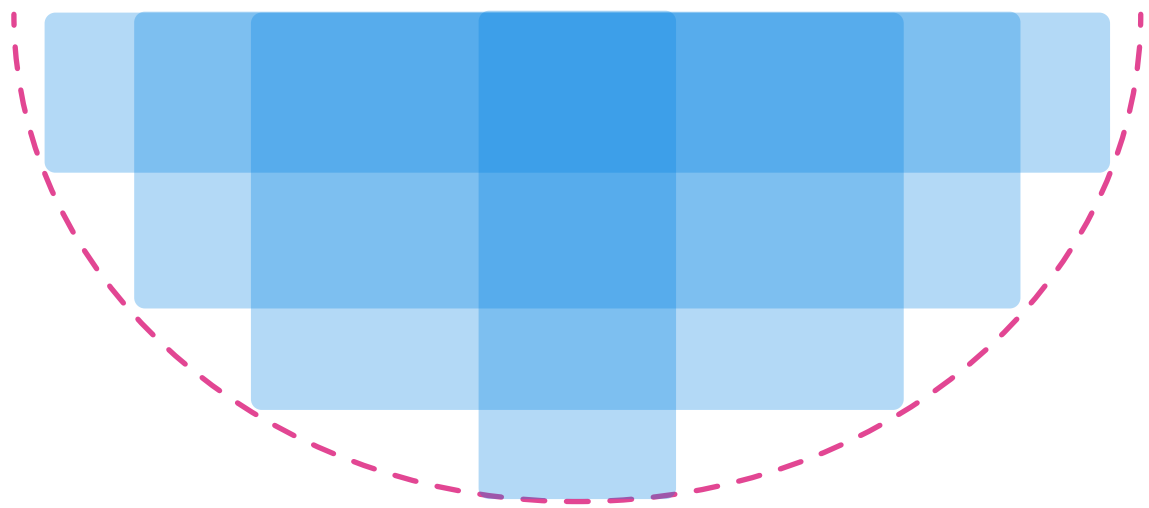

 **billmanager**
by  **ispssystem**

 **dcimanager**
by  **ispssystem**

 **vmmanager**
by  **ispssystem**

 **billmanager**
by  **ispssystem**

Использование с другими логотипами



При необходимости использовать другой логотип в паре с логотипом одного из продуктов ISPsystem стоит придерживаться данной схемы. В противном случае сочетание может получиться негармоничным.

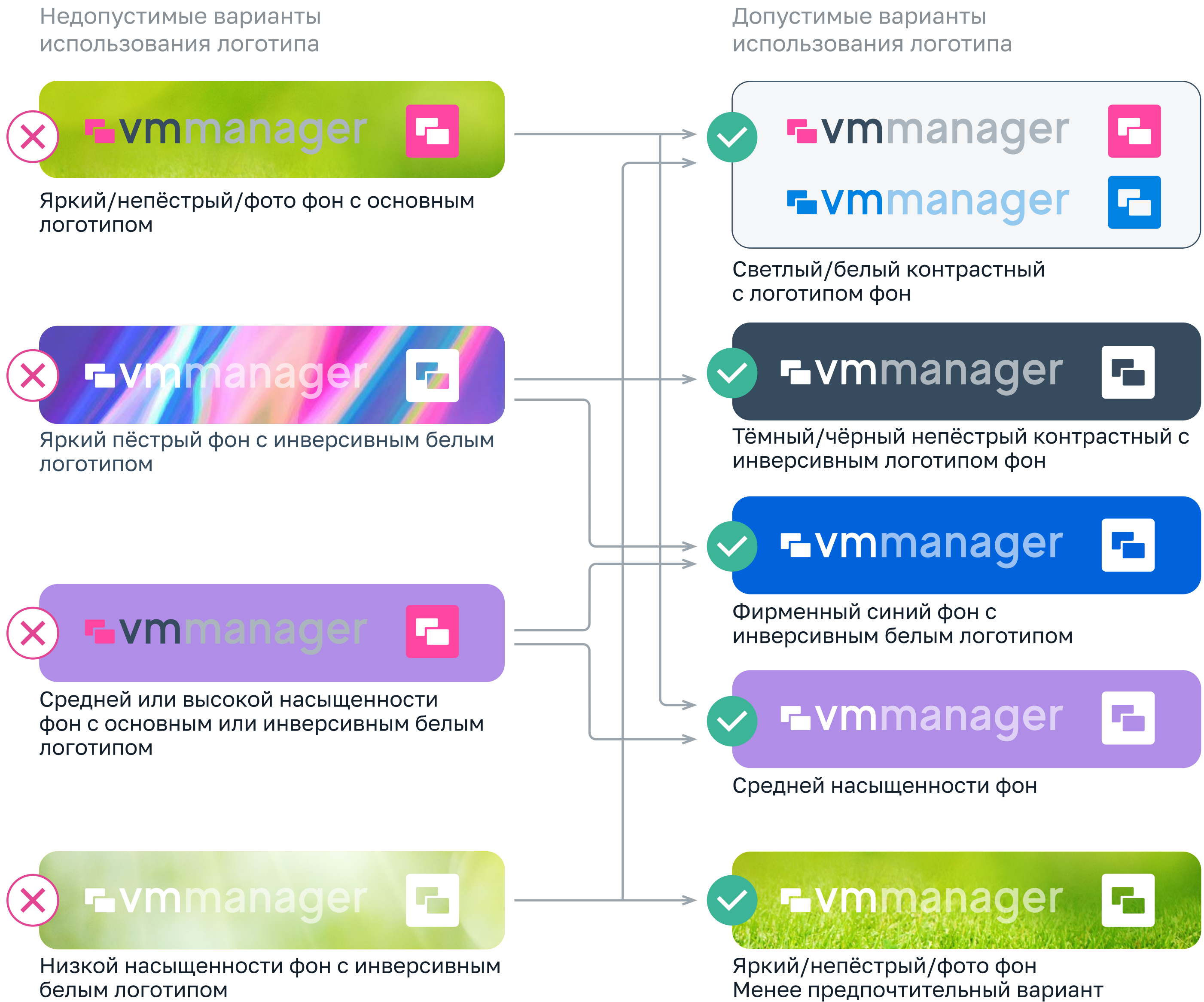
Логотип партнёра не должен выходить краями за розовую линию и должен пропорционально вписываться в габариты голубых прямоугольников.

Использование на различных фонах

Нужный тип логотипа следует подбирать в соответствии с фоном носителя.

Нельзя допускать варианты с низкой контрастностью, когда логотип плохо читается или сливается с фоном. В таких случаях лучше заменить фон, либо осветлить его, либо подобрать другой тип логотипа.

Нельзя допускать использование логотипа на пёстром фоне, когда логотип плохо читается. В таких случаях лучше заменить фон на более равномерный.



Недопустимые варианты использования логотипов

На примере основного логотипа VMmanager показано, как нельзя использовать логотипы и знаки продуктов ISPsystem

- 1. Нельзя искажать пропорции логотипа;
- 2. Нельзя поворачивать логотип;
- 3. Нельзя красить логотип ни в какие цвета, кроме фирменных;
- 4. Нельзя текстурировать логотип;
- 5. Нельзя применять градиентную заливку к логотипу;
- 6. Нельзя применять любые эффекты: тени, обводки, свечения, выдавливания и т. д.;
- 7. Нельзя использовать логотип без каких-либо частей;
- 8. Нельзя разбирать и компоновать составные элементы логотипа другими способами.



Тут можно удивиться, ведь уже говорили про цвета логотипов! Всё просто: фирменные цвета родились в процессе развития бренда и отличаются от цветов логотипов, хоть и поддерживают их.

Фирменные цвета формируют визуальную среду, в которой живут логотипы, другие элементы фирменного стиля и сам бренд!

Цвет **Blue ISPsystem** — наследник цвета логотипа Logo Blue, но ярче, темнее и насыщеннее.

Цвет **Ink ISPsystem** — наследник цвета Dark Blue, но более выразительный и насыщенный.

Дополнительные цвета частично нам уже знакомы — это цвета логотипов продуктов, основные и второстепенные.

Также есть вторая линейка дополнительных цветов используемая в иллюстративном контенте (о ней подробнее можно узнать в гайде по иллюстративному контенту).

Фирменные цвета

Основные фирменные цвета

Blue ISPsystem	CMYK 90-56-0-0	RGB 0-99-219 #0063db	Pantone 285 C 285 U
Ink ISPsystem	CMYK 50-18-0-93	RGB 19-32-44 #13202c	Pantone 7547 C
White #ffffff		Logo Yellow #f7d20f	

Дополнительная палитра ISPsystem

Logo Blue #0083e3	Dark Blue #364b5e	Grey #abb5bd	VM Pink #ff47a1	DCI Blue #acdcff	BILL Yellow #ffe142
#40c4f4	#ffda82	#e3936c	#9e88c0	#5c9ceb	
#56cfab	#ffc052	#ebb2ad	#797dca	#31a8ff	

Типографика бренда ISPsystem основывается на 2 семействах шрифтов Rawline и Golos Text VF.

Шрифт Rawline является основным для заголовков.

Шрифт Golos используется в малых подзаголовках и массивах текстов

В дизайн-системе продуктов основным является третье семейство шрифтов Ubuntu, но использование его вне интерфейсных решений не желательно. Подробнее о нём можно узнать Продуктовой дизайн-системе.

Для случаев, когда нет возможности использовать фирменные шрифты (во внешних коммуникациях, таких как почтовые рассылки и презентации), фирменные шрифты можно заменить встроенным системным семейством шрифтов Tahoma.

Фирменные шрифты

Rawline SemiBold	<h2>Платформы для управления ИТ-инфраструктурой</h2>
Golos Text VF Regular	<p>управление физическим оборудованием</p> <p>управление виртуальной инфраструктурой</p> <p>автоматизация учета и выдачи ИТ-ресурсов</p>
Ubuntu Medium	<h2>Управление инфраструктурой в одном окне</h2>
Ubuntu Regular	<p>Подходит для географически распределенной инфраструктуры. Экосистема продуктов позволяет централизованно управлять всеми локациями и решать задачи из “одного окна”</p>
Tahoma family	<p>Подходит для географически распределенной инфраструктуры. Экосистема продуктов позволяет централизованно управлять всеми локациями и решать задачи из “одного окна”</p>



Всё,
спасибо!

больше контента нет

Гид по работе
с логотипами компании и продуктов

The logo for ispsystem, featuring a small yellow dot to the left of the word "ispssystem" in a white, lowercase, sans-serif font.

Остались вопросы?

marketing@ispsystem.com

ispsystem.ru

Редакция: март 2024